La Diligence - Statistiques au 01/11/2026

Les personnes transportées

Nombre de personnes différentes transportées mois par mois

Secteurs	janv.	févr.	mars	avr.	mai	juin	juil.	août	sept	oct
1 - Nord-Est (Roybon)			2	1	1	4	1	4	3	**5**
2 - Sud-Est (Châteauneuf)	1		5	5	1	8	6	2	2	**2**
3 - Nord (Hauterives)	1	1	2	8	5	11	7	8	9	**8**
4 - Sud Ouest (St Vallier St Ugo)			3	1	2	2	4	4	4	**5**
5 - Saint Rambert d'Albon					1	2	5	4	7	**6**
TOTAL	**2**	**1**	**12**	**15**	**10**	**27**	**23**	**22**	**25**	**26**

Nombre de trransports

Secteurs	janv.	févr.	mars	avr.	mai	juin	juil.	août	sept	oct	Total
1 - Nord-Est (Roybon)			2	1	2	5	1	5	4	5	**25**
2 - Sud-Est (Châteauneuf)	1		5	7	1	20	12	3	4	3	**56**
3 - Nord (Hauterives)	1	1	4	13	26	33	9	14	25	20	**146**
4 - Sud Ouest (St Vallier St			6	1	2	4	7	9	4	16	**49**
5 - Saint Rambert d'Albon					3	3	7	13	18	14	**58**
TOTAL	2	1	17	22	34	65	36	44	55	58	**334**

Kilométrages de transport des bénéficiaires

Secteurs	janv.	févr.	mars	avr.	mai	juin	juil.	août	sept	oct	Total
1 - Nord-Est (Roybon)			78	10	132	337		276	163	270	**1266**
2 - Sud-Est (Châteauneuf)	10		234	318	8	431	287	382	359	200	**2229**
3 - Nord (Hauterives)	30	150	120	547	255	454	167	472	600	459	**3254**
4 - Sud Ouest (St Vallier St			60	11	50	287	67	284	204	403	**1366**
5 - Saint Rambert d'Albon					28	87	166	454	367	535	**1637**
TOTAL	40	150	492	886	473	1596	687	1868	1693	1867	**9752**

Kilométrages moyens bénéficiaires par secteur

Secteurs	janv.	févr.	mars	avr.	mai	juin	juil.	août	sept		Moy.
1 - Nord-Est (Roybon)			39.2	10.0	66.0	67.4		55.2	44.8	54.0	**51.3**
2 - Sud-Est (Châteauneuf)	10.0		46.8	45.5	8.0	27.3	29.9	127.3	89.8	66.7	**43.1**
3 - Nord (Hauterives)	30.0	150.0	30.0	42.1	16.7	18.6	25.1	33.7	26.2	25.9	**25.8**
4 - Sud Ouest (St Vallier St			10.0	11.4	25.0	71.7	9.6	31.6	51.0	33.3	**30.5**
5 - Saint Rambert d'Albon					28.0	29.0	24.9	43.9	28.6	44.4	**35.4**
TOTAL	20.0	150.0	28.9	40.3	20.8	28.8	23.0	45.1	34.8	36.9	**32.9**

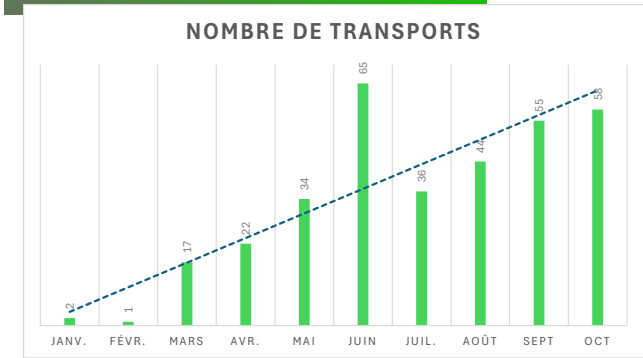

Nous estimons que nous serons aménés à organiser entre 700 et 1000 transports en 2027

Motifs de transports

Motifs	janv.	févr.	mars	avr.	mai	juin	juil.	août	sept	oct	Total	
Rendez-vous médicaux	1	1	5	11	9	29	19	29	29	32	**165**	*50%*
Démarches emploi, soutien à l'insertion			1	1	5	18	2	1	10	10	**48**	*15%*
Points d'arrêt de transport en commun			3		2	6	6	4	5	4	**30**	*9%*
Commerces de proximités	1		4	2	2	1	5	6	3	2	**26**	*8%*
Autre			1	2	14	1	1			0	**19**	*6%*
Participer à des animations organisées			2	1	1	6	1	3	3	0	**17**	*5%*
Visites familiales ou conviviales				3	1	1			4	6	**15**	*5%*
Démarches administratives			1	1		2	1	1	1	2	**9**	*3%*
Visites de personnes						1	1			0	**2**	*1%*
TOTAL	2	1	17	21	34	65	36	44	55		**331**	

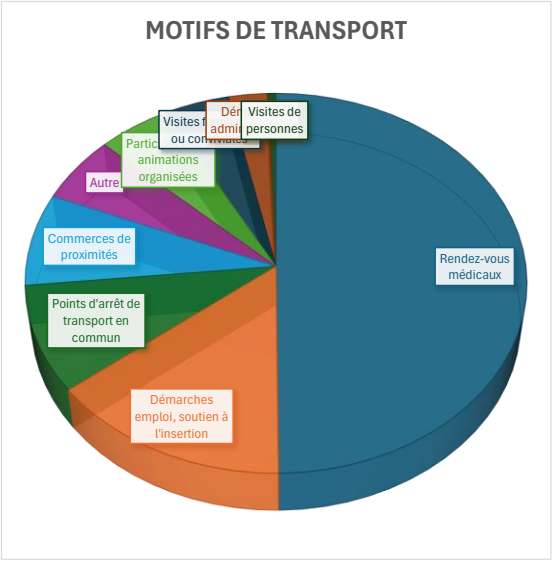

Les conducteurs

Nombre de conducteurs différents ayant réalisé au moins un transport (mois par mois)

Secteurs	janv.	févr.	mars	avr.	mai	juin	juil.	août	sept	oct
1 - Nord-Est (Roybon)					1	2	1	2	1	3
2 - Sud-Est (Châteauneuf)	1		2	3	2	2	3	3	3	3
3 - Nord (Hauterives)	1	1	2	4	5	5	4	3	4	5
4 - Sud Ouest (St Vallier St			1	2	1	1	1		2	3
5 - Saint Rambert d'Albon						2	2	4	5	5
TOTAL	**2**	**1**	**5**	**9**	**9**	**12**	**11**	**12**	**15**	**19**

Nombre de transports effectués chaque mois

Secteurs	janv.	févr.	mars	avr.	mai	juin	juil.	août	sept	oct	Total
1 - Nord-Est (Roybon)					2	4	2	3	2	7	**20**
2 - Sud-Est (Châteauneuf)	1		6	6	7	25	17	12	12	10	**96**
3 - Nord (Hauterives)	1	1	7	13	23	26	8	12	20	16	**127**
4 - Sud Ouest (St Vallier St Uze)			4	3	2	3	1		2	9	**24**
5 - Saint Rambert d'Albon						7	8	17	19	16	**67**
TOTAL	**2**	**1**	**17**	**22**	**34**	**65**	**36**	**44**	**55**	**58**	**334**

Kilométrage parcouru sur chaque secteur

Secteurs	janv.	févr.	mars	avr.	mai	juin	juil.	août	sept	oct	Total
1 - Nord-Est (Roybon)					182	405	116	309	208	597	1817
2 - Sud-Est (Châteauneuf)	34		303	416	363	1558	896	646	894	871	5981
3 - Nord (Hauterives)	40	150	376	710	745	866	194	822	792	662	5357
4 - Sud Ouest (St Vallier St			433	198	74	185	13		135	634	1672
5 - Saint Rambert d'Albon						315	418	975	868	832	3408
TOTAL	**74**	**150**	**1112**	**1324**	**1364**	**3329**	**1637**	**2752**	**2897**	**3596**	**18235**

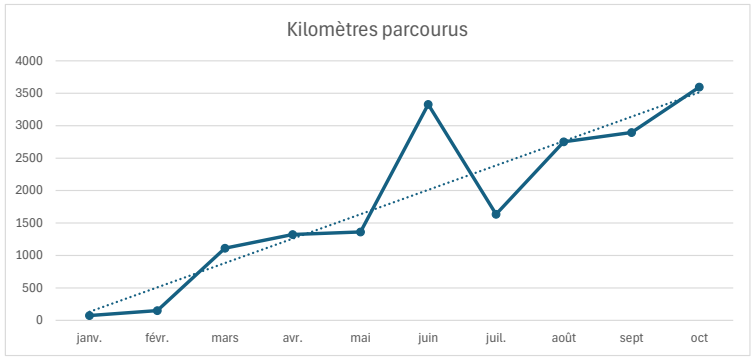

Kilométrage moyen des déplacements conducteurs

Secteurs	janv.	févr.	mars	avr.	mai	juin	juil.	août	sept	oct	Moyenne
1 - Nord-Est (Roybon)					91.0	101.3	58.0	103.0	104.0	85.3	**90.8**
2 - Sud-Est (Châteauneuf)	34.0		50.5	69.3	51.8	62.3	52.7	53.9	74.5	87.1	**62.3**
3 - Nord (Hauterives)	40.0	150.0	53.7	54.6	32.4	33.3	24.3	68.5	39.6	41.4	**42.2**
4 - Sud Ouest (St Vallier St			108.2	66.1	37.1	61.7	12.9		67.6	70.1	**69.7**
5 - Saint Rambert d'Albon						45.0	52.3	57.4	45.7	52.0	**50.9**
TOTAL	37.0	150.0	65.4	60.2	40.1	51.2	45.5	62.6	52.7	62.0	**54.6**

Participation des bénéficiaires aux frais engagés par les conducteurs

Secteurs	janv.	févr.	mars	avr.	mai	juin	juil.	août	sept	oct	Total
1 - Nord-Est (Roybon)					71 €	158 €	45 €	124 €	81 €	279 €	**758 €**
2 - Sud-Est (Châteauneuf)	5 €		106 €	145 €	141 €	608 €	350 €	252 €	354 €	362 €	**2 323 €**
3 - Nord (Hauterives)	11 €	53 €	132 €	249 €	291 €	338 €	76 €	321 €	309 €	273 €	**2 050 €**
4 - Sud Ouest (St Vallier St			151 €	69 €	29 €	72 €	5 €		53 €	247 €	**627 €**
5 - Saint Rambert d'Albon						130 €	174 €	380 €	359 €	346 €	**1 390 €**
TOTAL	16 €	53 €	389 €	463 €	532 €	1 306 €	650 €	1 077 €	1 156 €	1 507 €	**7 148 €**

Temps estimé de bénévolat des conducteurs en 2026	912 heures

Répartition par classe d'âge (sur personnes transportées)

Secteurs	< 30 ans	31 à 59 ans	60 à 69 ans	70 à 79 ans	80 à 89 ans	90 et +	Total
1 - Nord-Est (Roybon)			5	1	1		**7**
2 - Sud-Est (Châteauneuf)			2	10	3	2	**17**
3 - Nord (Hauterives)		1	3	9	7		**20**
4 - Sud Ouest (St Vallier St		0	1	5	3		**9**
5 - Saint Rambert d'Albon			3	6	3		**12**
TOTAL		1	14	31	17	2	**65**
		2%	22%	48%	26%	3%	

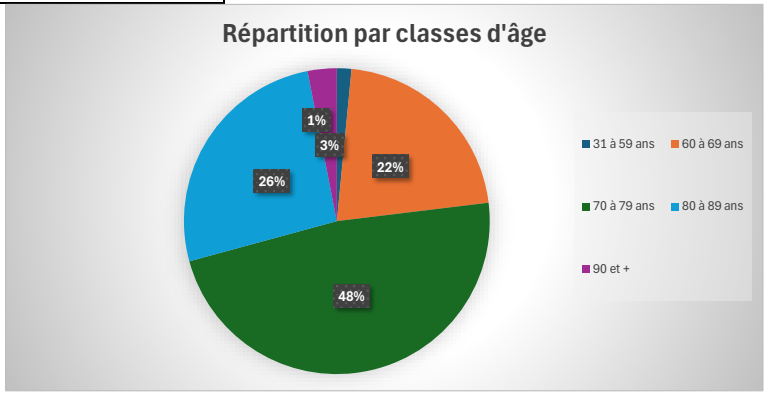

Commune de résidence des adhérents et des contacts

Albon	3
Andancette	1
Annecy	1
Anneyron	7
Beaurepaire	1
Beausemblant	2
Bougé-Chambalud	1
Chantemerle les Blés	2
Châteauneuf de Galaure	21
Claveyson	2
Clérieux	1
Crest	1
Epinouze	8
Fay le Clos	1
Gervans	1
Granges les Beaumont	1
Grenoble	1
Hauterives	24
Jarcieu	1
La Chapelle de Surieu	1
La Motte de Galaure	1
Lapeyrouse-Mornay	1
Laveyron	1
Le Grand Serre	6
Lens-Lestang	3
Manthes	1
Marcilloles	1
Marcollin	1
Montchenu	1
Montmorency	1
Moras en Valloire	1
Mours st Eusèbe	1
Ratières	2
Romans sur Isère	1
Roussillon	1
Roybon	15
Saint Barthelemy de Vals	2
Saint Donat	1
Saint Hilaire du Rosier	1
Saint Jean de Galaure	2
Saint Rambert d'Albon	37
Saint Siméon de Bressieux	2
Saint Sorlin en valloire	17

Saint Uze	9
Saint Vallier	14
Sarras	1
Tersanne	2
VIF	2
Viriville	2
(vide)	9
Total général	**220**

Commune de résidence des adhérents

Albon	2
Annecy	1
Anneyron	6
Beaurepaire	1
Beausemblant	1
Bougé-Chambalud	1
Chantemerle les Blés	2
Châteauneuf de Galaure	18
Claveyson	2
Crest	1
Epinouze	8
Fay le Clos	1
Gervans	1
Granges les Beaumont	1
Grenoble	1
Hauterives	22
Jarcieu	1
La Chapelle de Surieu	1
La Motte de Galaure	1
Le Grand Serre	5
Lens-Lestang	2
Manthes	1
Marcilloles	1
Marcollin	1
Montchenu	1
Montmorency	1
Moras en Valloire	1
Mours st Eusèbe	1
Ratières	2
Roussillon	1
Roybon	11
Saint Barthelemy de Vals	2
Saint Donat	1
Saint Hilaire du Rosier	1
Saint Jean de Galaure	2
Saint Rambert d'Albon	27
Saint Siméon de Bressieux	1
Saint Sorlin en valloire	9
Saint Uze	7
Saint Vallier	10
Sarras	1
Tersanne	2

VIF	2
Viriville	1
Total général	**166**